

# 庭からの恵み ラブレター & ニュースレター

Grace of Garden

## 自カガーデニング!!

あきらめないで! 応援します!!

ご自身でお庭を維持していくためのノウハウをお伝えします♪これから先、自分でやるしかない! まずは、この時期にできる事をアドバイス。春に向けてお庭づくりを楽しみましょう!

宿根草は秋植えが  
オススメ!

### 11月に植えると春に充実する宿根草・多年草たち

球根と一緒に  
植えよう

この時期に植えると株が充実して春にたくさんの花を咲かせてくれます。越冬にリスクはありますが、宿根草は寒い冬でも土の中で根が動いて成長を続けています。そして根がよく張った状態で春を迎えることが出来ます。根がよく張った状態であれば花が終わった後も体力が残り、暑い夏も乗り越えてくれます。冬に地上部が無くなったり、枯れた様子になってもダメになったわけではないので水やりは忘れずに。但し、寒くなるので水のやり過ぎに注意。もちろん、春に宿根草を植えることも悪いことではありませんよ。

ジキタリス



風に揺れる姿が美しく、優雅な雰囲気の魅力です

サルビア ネモローサ



宿根草の人気者。秋にはしっかり切り戻ししましょう

クリスマスローズ




強い生命力を感じ、冬に楽しめる丈夫な花

オダマキ



強い生命力を感じ、早春に楽しめる丈夫な花

ローズリフセージ



背丈を抑えるために7月までに低く切り戻し

スカビオサ リッツプル-



冬に地上部が無くなっても枯れてないよ


背が低く、この品種が冬越しします

宿根リナリア



風に揺れて雰囲気づくりにもってこいの花

デルフィニウム



古い土はNG

夏越しするために風通しの良い木陰で水やりをひかえめに

セントランサス



とにかく丈夫で長くお花を楽しめます

ホスタ



日かげには欠かせない明るい色のカラーリーフ

キンギョソウ



フロックス



フルベア



### ~宿根草や球根が育った春の庭~




### 球根を宿根草と一緒に植えよう

球根は庭で寒さにあてることによって花芽がよく育つようになります。同じ時期に咲いてくれる宿根草と一緒に楽しみましょう。花が終わってからの水のやりすぎ注意!

管理が楽なので  
ローメンテナンス

原種のチュリップ



植えばなしでOK!

ランタナ



色鮮やかな花びら

ダリア



今なら花付き球根あるかも

球根はとくに水はけのよい所に植えよう

- スイセン
- ヒヤシンス
- アリウム
- ムスカリ
- ユリ など

事務所に  
ストック中!


### こぼれ種で増えるオススメの花

自然と増えて、環境が合えば毎年咲いてくれる。ナチュラルな雰囲気になります。増えすぎには要注意!

ユーフォルビア



ニゲラ



ビオラ



- 宿根リナリア
- ワスレナグサ
- カンパニュラアルペンブル-
- カモミール
- ペンステモン など

個性的な草姿と花が魅力 初心者でも育てやすい 水はけのよい土で育てて

### 春が楽しみ♪ シーン別 草花の組み合わせ例

#### バラのお庭

バラの下に背の高いジキタリスやデルフィニウム、その足元に背の低いアリッサムがとても優雅。スカビオサやこぼれ種で増えるオルラヤで動きがでてナチュラルな雰囲気になります。



デルフィニウム

ジキタリス

オルラヤ

アリッサム

スカビオサ



#### 日かげの小道

日かげ、半日かげには耐陰性のある植物を選んで楽しみましょう。クリスマスローズやアジサイ、ライム色のヒューケラや可愛い花のティアレアは明るく小道を彩ります。



ヒューケラ

ユリ

アジサイ

クリスマスローズ

#### 高さのある花壇

高さのある花壇には、垂れ下がる草花が映えます。枝垂れる柔らかい雰囲気のコンボルプルスに多年草や一年草で季節を楽しめます。



ロータス・プリムストーン

アリッサム

コンボルプルス

サントリナ

ローズマリー



ビオラ

ティアレア



### たみこさんコラム

皆様大変お世話になっております。私もスタッフ達も大変です。今年も暑い夏が過ぎました。秋は涼しくなりましたが、まだ暑い日が続きます。庭のメンテナンスも大変です。皆様にもお世話になっております。健康と笑顔で暮らしていきたいと思います。

年齢を重ねるといって自分でも人任せには思いません。植物の不思議な力は不安を払拭してくれる。何事も思い通りにいかない時は心に響かせる。そんな時に感じるべきは植物を育てるには。なんと書くとも土壌と水と光が必要。庭の土は水はけ。水はけが悪いと。まずは必ず水はけと排水を確保。植える前に。お水と優しくお水をあげたいと思います。 Grace of Garden

有限会社  
グレイス オブ ガーデン

新住所 〒333-0817 埼玉県川口市戸塚南5-23-6


TEL 048-299-0045

FAX 048-299-0047

営業時間 午前10時~午後5時  
定休日 日曜日、祝祭日

E-mail : info@grace-of-garden.com

URL : https://www.grace-of-garden.com/



HPIにアクセスできます

新事務所

たみこさんの  
小さな庭の南側



### 新事務所情報は裏面にも掲載



武蔵野線 東川口駅 南口から徒歩約20分