

庭からの恵みラブレター

Grace of garden

『アーシング』 私たちの体の中にたまには  
静電気を抜いて、ハツラツと  
元気に暮らす!!

お庭のあそび方は  
タイムの工や  
芝生の上に  
はたして  
おこなう。(一番良い方法)



③ 憧れのターシャ・テューターは  
庭をはたして歩いてまいたネ!!  
樹木に角虫も良い!!


※ 毎日2,3秒  
3ヶ月は続かせ  
みると良いらしい!!  
母こ 興味ある方

素手で花を植えたり  
角虫のめたり  
するだけでも  
少しは抜ける  
おこなう。



グレイス前の街路樹  
"ケヤキ"

グレイス前の街路樹  
"ツツジ"



ただし  
コンテナの植物を  
触っても効果は無いので、



こんな本も  
出てます

④ クリスマス & my プーもです。

蔓性植物の女王様

バラの影に華やかさには  
欠けるけど  
気を使わなくて  
すてきな咲き出し  
空気の匂いも  
存在です。


何を次輩に  
可かん!!



アイとは相性か  
良い!!

実はクリスマス  
植込みの  
時期はバラと同じ  
12月~2月です。

肥料が好きな!!



樹木にからませると  
+ 4コラ、子竹が  
似合う。




意外と切り花も  
重宝します。

※ フェアでグレイスおすすめのクリスマス  
ちやと/分から準備します。  
お楽しみね!!

12月の教室 (12月13日、14日)

『エシカトナミニ洋ランと平たい石に  
コトをつくミニ盆栽』

① 欲はりの企画を  
両方作りませんか?



※花材は変わる場合があります

- 開催日時 12/13(金)-14(土)  
各日 AM10:30~、PM2:00~
- 受付開始 11/1(金)10時~
- 参加費5,800円+税

モダン好感の器とガラス加工車を使う  
石板につけて育てます。  
ミニコトウランは今から注文を出して...  
ちやと長い水ゴケを使う  
ドーム植えにしますよお~!!

ミニ盆栽は私も初心者ですが  
一緒に作りませんか?

テクニックは調べ  
練習におきます。

ブログ、インスタ、FB

随時更新しています!

