

庭からの恵みラブレター

Grace of garden

と春を待つ ちよと楽しい

ガーデンの 冬の毎日

実は私、最近では冬が好きなんです。
晴れの日の朝窓辺に陽が射して
と眩しいけど、しあわせを感じます。
そんな窓辺に、ヒヤシンス、チューリップの水耕栽培を
してみませんか？

芽出し球根のやり方 球根から、水耕栽培する事も
簡単にお花を楽しめることができます。
オーナメント、ブーメランにもおすすめです！！

今年からでも、お花屋さんや、ホームセンターに
芽出し球根を買いに lets go!


花之間に合う!!



素敵に窓辺に飾ろう。




ムスカリ、ヒヤシンス、クロッカス
スノードロップ、チューリップ
スイセンの球根たち




※ミリオンとは珪酸塩土の事
ねぐされ防止




球根をポットから出して
根を傷めないでネ!!



ぬるま湯で根洗いしても
良いかも



ミリオンをビンに入れる
小さじ一杯



球根の下の部分は水が
付かない位にする事が大事!

窓辺の明るいと日に
あたる。一週間に1回程
お水を取りかえり水を
球根の下+部分は、
水につけながら入れ変えね!

芽出し球根の
寄せ植え
春を待つ♪
(ピョウリ!!)



こちらの福袋は
フランス風か
一巻之水に見えす。
底にはビー玉、ビーズ、
石を入れたらいい...

今年迄、ワクワク、ドキドキを、心が喜ぶのを 実行しよう。

Before



After



球根の小さな長足か
ついでに、優しい
あたたかい心
+幸せな
元氣かたてますよ!
小さな生命か
感じることができ
ますからネ!!

この季節以外の楽しみ!! アンティークガラスのビンやジャムの空きビン
何個か集め、あたたかみ可愛く変えられますよ。よければ、楽しんでみて...

冬はバリエーションに、一年に一番大事な季節 (忘れないでね!)
バリエーション庭の景色をつくる。創造的のシーズンです。

グレイスのfacebook

随時更新しています!

